



ФЕДЕРАЛЬНАЯ СЛУЖБА  
ГОСУДАРСТВЕННОЙ СТАТИСТИКИ

# Промышленное производство Новгородской области



за январь - февраль 2023 года



ФЕДЕРАЛЬНАЯ СЛУЖБА  
ГОСУДАРСТВЕННОЙ СТАТИСТИКИ

# Промышленное производство

Новгородской области

за январь - февраль 2023 года

- 01 ИНДЕКСЫ ПРОИЗВОДСТВА
- 02 ОБЪЕМ ОТГРУЖЕННОЙ ПРОДУКЦИИ,  
ВЫПОЛНЕННЫХ РАБОТ И УСЛУГ
- 03 ДОБЫЧА ПОЛЕЗНЫХ ИСКОПАЕМЫХ
- 04 ОБРАБАТЫВАЮЩИЕ ПРОИЗВОДСТВА
- 05 ИНДЕКСЫ ПРОИЗВОДСТВА ПО ОСНОВНЫМ  
ВИДАМ ОБРАБАТЫВАЮЩИХ ПРОИЗВОДСТВ
- 06 ОБЕСПЕЧЕНИЕ ЭЛЕКТРИЧЕСКОЙ ЭНЕРГИЕЙ,  
ГАЗОМ И ПАРОМ
- 07 ВОДОСНАБЖЕНИЕ; ВОДООТВЕДЕНИЕ  
И УТИЛИЗАЦИЯ ОТХОДОВ

\* Ежемесячные данные оперативной отчетности

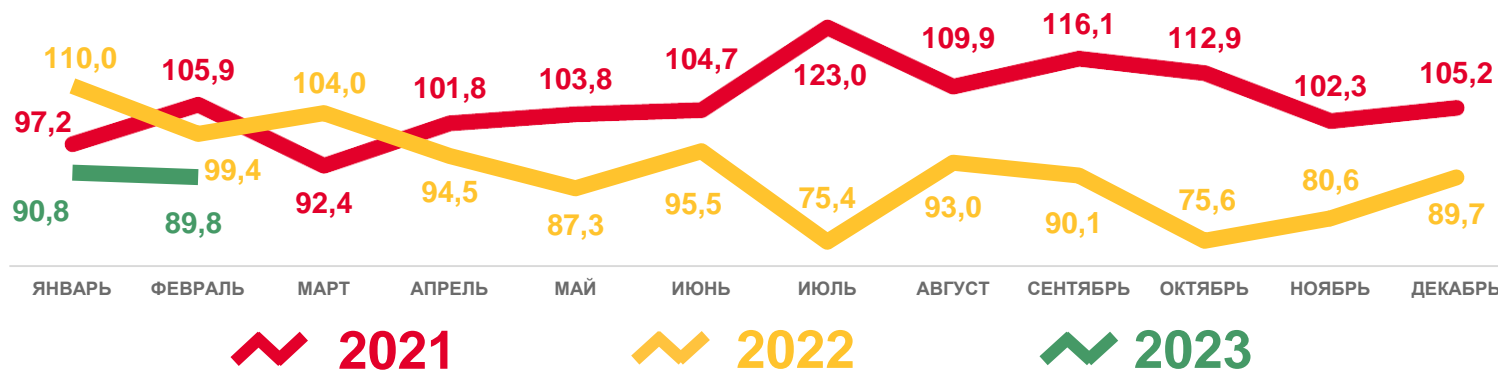




# ИНДЕКС ПРОМЫШЛЕННОГО ПРОИЗВОДСТВА



В % К СООТВЕТСТВУЮЩЕМУ МЕСЯЦУ ПРЕДЫДУЩЕГО ГОДА



ЯНВАРЬ - ФЕВРАЛЬ 2023 г.  
В % К ЯНВАРЮ - ФЕВРАЛЮ 2022 г.



**90,4%**

ФЕВРАЛЬ 2023 г.  
В % К ЯНВАРЮ 2023 г.



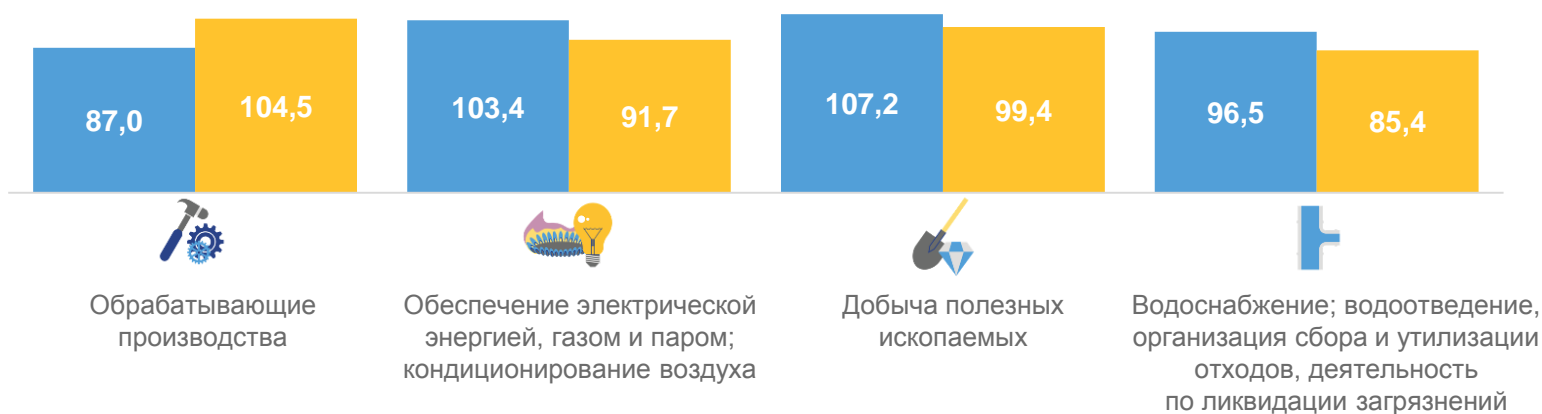
**100,9%**

ФЕВРАЛЬ 2023 г.  
В % К ФЕВРАЛЮ 2022 г.



**89,8%**

## ИНДЕКС ПРОИЗВОДСТВА ПО ОСНОВНЫМ ВИДАМ ДЕЯТЕЛЬНОСТИ



■ февраль 2023 г. к февралю 2022 г.

■ февраль 2022 г. к февралю 2021 г.





# ОБЪЕМ ОТГРУЖЕННОЙ ПРОДУКЦИИ, ВЫПОЛНЕННЫХ РАБОТ И УСЛУГ

МЛРД РУБЛЕЙ



Промышленность

54,9



Добыча полезных ископаемых

0,2



Обработывающие производства

49,2



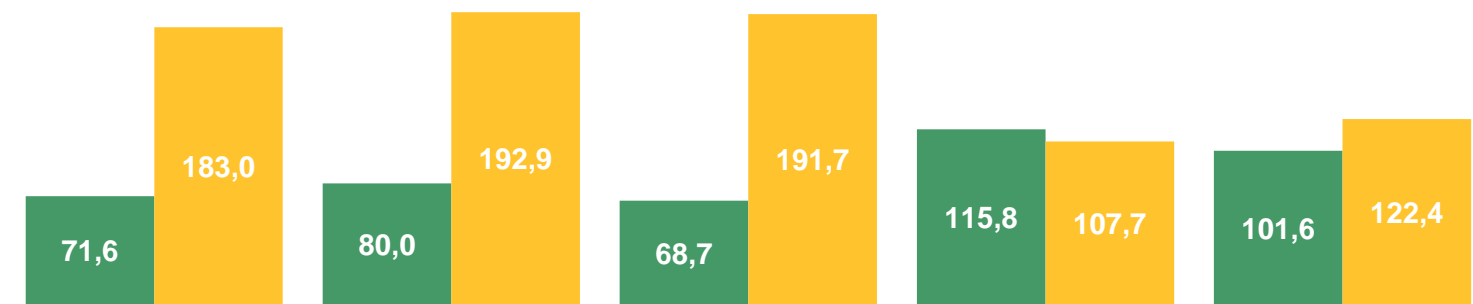
Обеспечение электрической энергией, газом и паром; кондиционирование воздуха

4,9



Водоснабжение; водоотведение, организация сбора и утилизации отходов, деятельность по ликвидации загрязнений

0,7




Промышленность



Добыча полезных ископаемых



Обработывающие производства



Обеспечение электрической энергией, газом и паром; кондиционирование воздуха



Водоснабжение; водоотведение, организация сбора и утилизации отходов, деятельность по ликвидации загрязнений

■ январь – февраль 2023 г. к январю – февралю 2022 г.  
■ январь – февраль 2022 г. к январю – февралю 2021 г.





# ОБЪЕМ ОТГРУЖЕННОЙ ПРОДУКЦИИ, ВЫПОЛНЕННЫХ РАБОТ И УСЛУГ



ФЕВРАЛЬ 2023 г. В % К ФЕВРАЛЮ 2022 г.



Промышленность

73,3



Добыча полезных ископаемых

80,6



Обрабатывающие производства

70,6



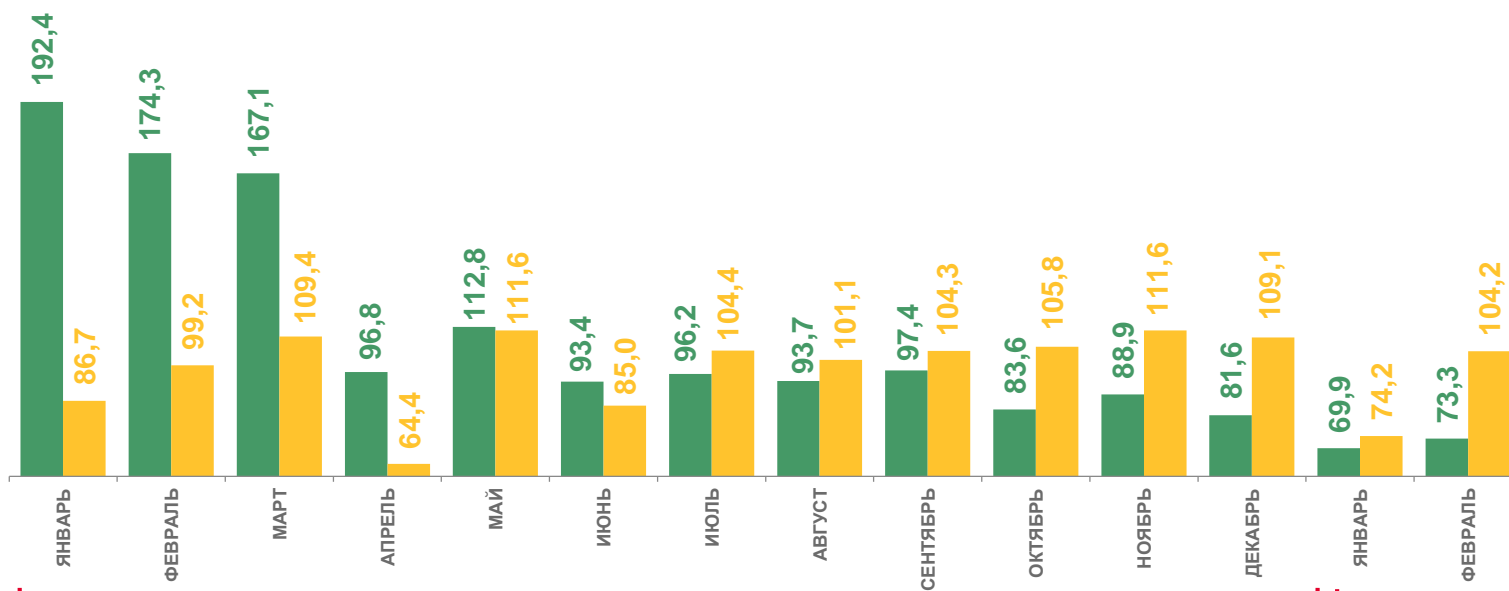
Обеспечение электрической энергией, газом и паром;  
кондиционирование воздуха

117,5



Водоснабжение; водоотведение,  
организация сбора и утилизации  
отходов, деятельность  
по ликвидации загрязнений

101,1



2022

2023



в % к соответствующему месяцу предыдущего года



в % к предыдущему месяцу





# ДОБЫЧА ПОЛЕЗНЫХ ИСКОПАЕМЫХ

ЯНВАРЬ - ФЕВРАЛЬ 2023 г. В % К ЯНВАРЮ - ФЕВРАЛЮ 2022 г.



Добыча полезных ископаемых

105,3%



Добыча прочих полезных ископаемых

105,3%



Добыча камня, песка и глины

100,5%



Добыча полезных ископаемых, не включенных в другие группировки

127,0%

## Регионы СЗФО



**2** региона значение индекса **больше**, чем по Новгородской области

**8** регионов значение индекса **меньше**, чем по Новгородской области





# ОБРАБАТЫВЮЩИЕ ПРОИЗВОДСТВА

ЯНВАРЬ - ФЕВРАЛЬ 2023 г. В % К ЯНВАРЮ - ФЕВРАЛЮ 2022 г.



Обрабатывающие  
производства

**87,7%**



Производство компьютеров,  
электронных и оптических  
изделий

**225,7%**



Деятельность  
полиграфическая  
и копирование носителей  
информации

**131,6%**



Производство мебели

**16,8%**

## Регионы СЗФО



**8** регионов

значение индекса **больше**,  
чем по Новгородской области

**2** региона

значение индекса **меньше**,  
чем по Новгородской области





# ИНДЕКСЫ ПРОИЗВОДСТВА ПО ОСНОВНЫМ ВИДАМ ОБРАБАТЫВАЮЩИХ ПРОИЗВОДСТВ



ФЕВРАЛЬ 2023 г. В % К ФЕВРАЛЮ 2022 г.



**304,8%**

Производство компьютеров, электронных и оптических изделий



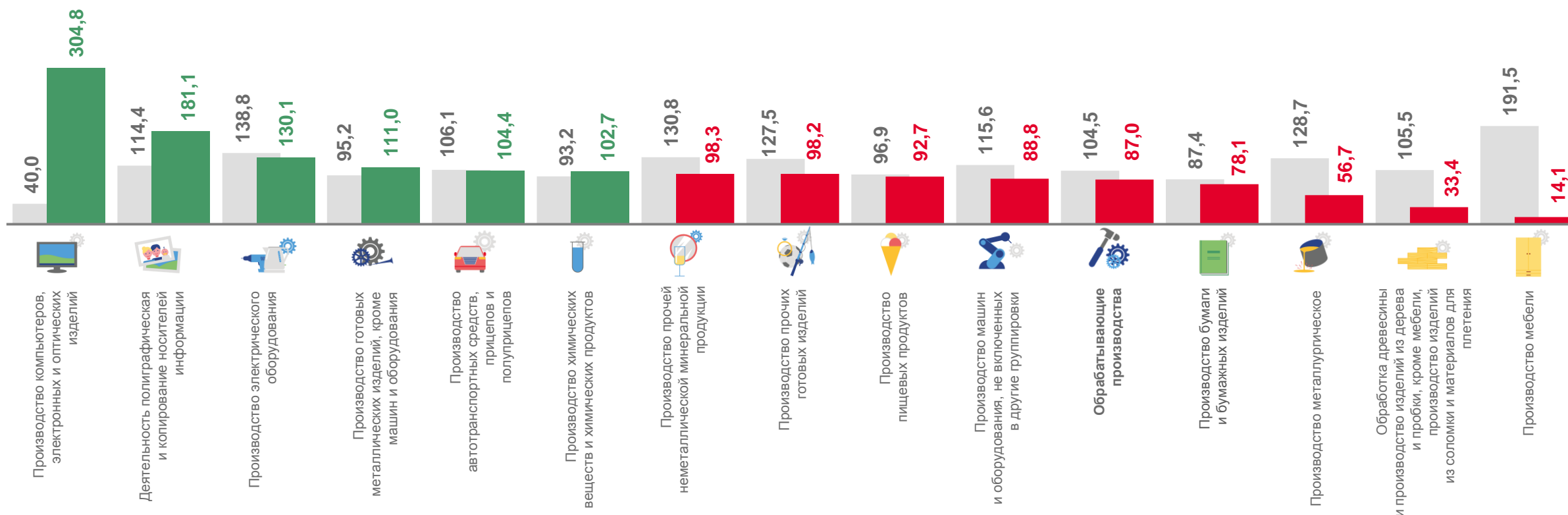
**181,1%**

Деятельность полиграфическая и копирование носителей информации



**102,7%**

Производство химических веществ и химических продуктов



■ февраль 2022 г. к февралю 2021 г.

■ февраль 2023 г. к февралю 2022 г.







# ИНДЕКСЫ ПРОИЗВОДСТВА ПО ОСНОВНЫМ ВИДАМ ОБРАБАТЫВАЮЩИХ ПРОИЗВОДСТВ



ФЕВРАЛЬ 2023 г. В % К ЯНВАРЮ 2023 г.



**173,5%**

Деятельность полиграфическая  
и копирование носителей информации



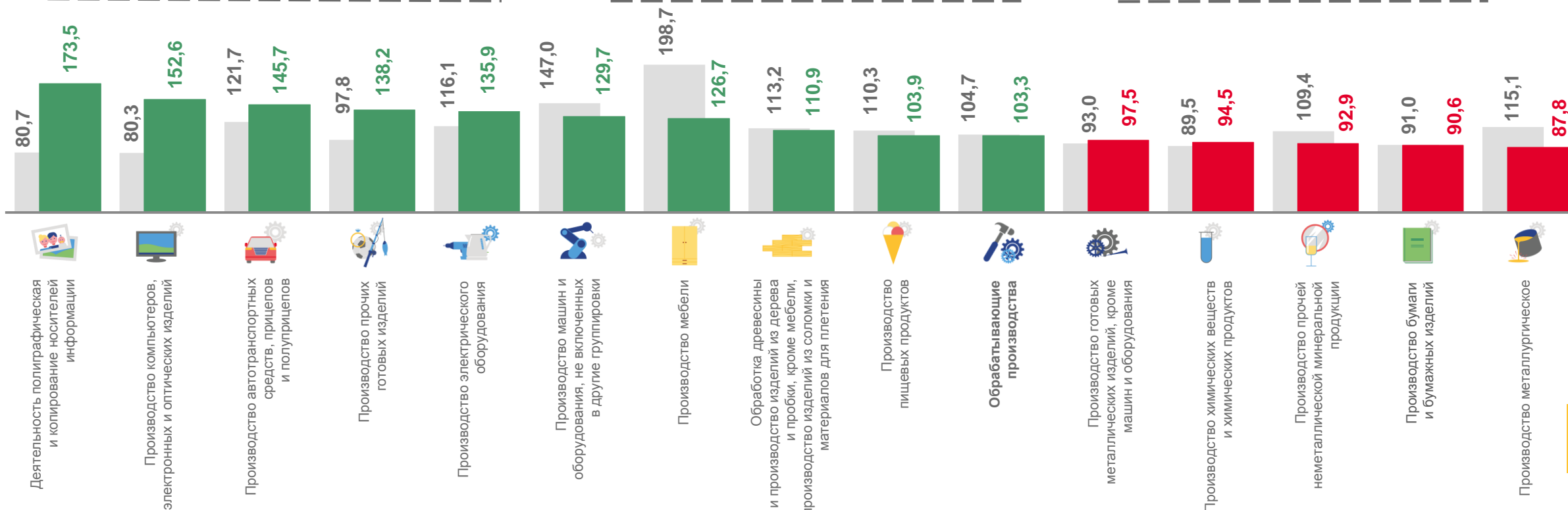
**152,6%**

Производство компьютеров,  
электронных и оптических изделий



**126,7%**

Производство мебели



■ февраль 2022 г. к январю 2022 г.

■ февраль 2023 г. к январю 2023 г.





# ИНДЕКСЫ ПРОИЗВОДСТВА ПО ОСНОВНЫМ ВИДАМ ОБРАБАТЫВАЮЩИХ ПРОИЗВОДСТВ



ЯНВАРЬ - ФЕВРАЛЬ 2023 г. В % К ЯНВАРЮ - ФЕВРАЛЮ 2022 г.



**225,7%**

Производство компьютеров, электронных и оптических изделий



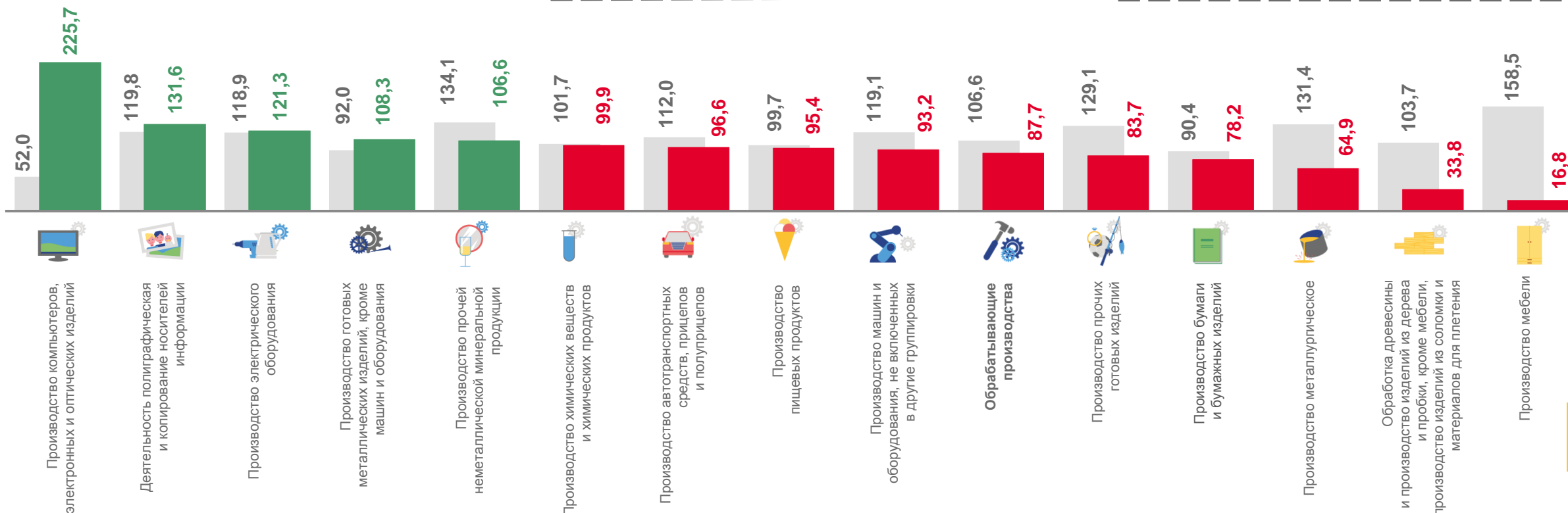
**131,6%**

Деятельность полиграфическая и копирование носителей информации



**106,6%**

Производство прочей неметаллической минеральной продукции



■ январь - февраль 2022 г. к январю - февралю 2021 г.

■ январь - февраль 2023 г. к январю - февралю 2022 г.





# ОБЕСПЕЧЕНИЕ ЭЛЕКТРИЧЕСКОЙ ЭНЕРГИЕЙ, ГАЗОМ И ПАРОМ; КОНДИЦИОНИРОВАНИЕ ВОЗДУХА



ЯНВАРЬ - ФЕВРАЛЬ 2023 г. В % К ЯНВАРЮ - ФЕВРАЛЮ 2022 г.




Обеспечение электрической энергией, газом и паром; кондиционирование воздуха

102,4%



Производство, передача и распределение электроэнергии

106,0%



Производство и распределение газообразного топлива

98,1%



Производство, передача и распределение пара и горячей воды; кондиционирование воздуха

99,8%

## Регионы СЗФО



**2** региона  
значение индекса **больше**,  
чем по Новгородской области

**8** регионов  
значение индекса **меньше**,  
чем по Новгородской области





# ВОДОСНАБЖЕНИЕ; ВОДООТВЕДЕНИЕ И УТИЛИЗАЦИЯ ОТХОДОВ

ЯНВАРЬ - ФЕВРАЛЬ 2023 г. В % К ЯНВАРЮ - ФЕВРАЛЮ 2022 г.



Водоснабжение; водоотведение, организация сбора и утилизации отходов, деятельность по ликвидации загрязнений

97,6%



Забор, очистка и распределение воды

103,1%



Сбор и обработка сточных вод

114,4%



Сбор, обработка и утилизация отходов; обработка вторичного сырья

81,1%

## Регионы СЗФО



**6** регионов значение индекса **больше**, чем по Новгородской области

**4** региона значение индекса **меньше**, чем по Новгородской области

